

### Q1 10キロ入れるコツはありますか？

大きさの同じ紙容器をそろえて、整頓して入れてください。下の写真は詰め方の一例です。



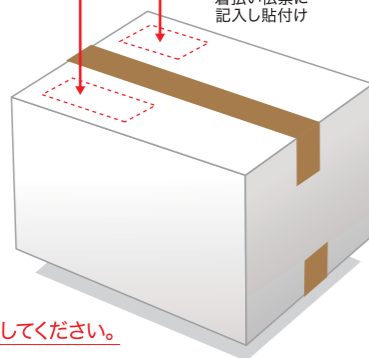
### Q2 回収箱を送る際の注意点は何かですか？

必ず、「開いて、洗って、乾かして」ください。また、回収箱(約600グラム)を除いた紙容器だけのキロ数を計量の上、**着払い伝票に「依頼主」、回収箱に「キロ数」と「PTA番号」を明記してください。**  
注意:ご記入がないと点数が発行できない場合があります。

PTA番号	重量
XXXXXXXX	XX kg

箱の指定位置に記入

着払い伝票に記入し貼付け



※PTA番号(7桁)は箱の記入欄に必ず記入してください。

### Q3 テトラパック以外の紙容器も回収していますか？

テトラパック以外の紙容器は回収しておりません。テトラパックの紙容器には、右の△マークがついています。このマークのない紙容器は点数対象となりませんので、ご承知おきください。

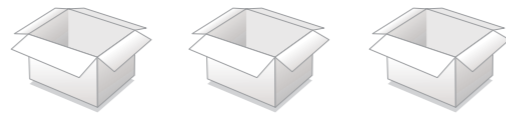


### Q4 紙容器にベルマークはついていませんがベルマークに参加できるのですか？

テトラパックのベルマーク運動は、ベルマークを切り取るのではなく、テトラパックの紙容器そのものを「開いて、洗って、乾かして」参加します。テトラパックのマークのついた紙容器を探してみてください。

### Q5 学校にある段ボールで送っても良いですか？

必ず専用回収箱をご請求の上、ご利用ください。回収箱の大きさは縦約32cm×横約44cm×高さ約32cmで、1セット3箱をお送りします。箱と一緒に着払伝票もお送りします。



### Q6 直接、紙容器をベルマーク財団へ送っても良いですか？

ベルマーク財団では直接受け付けておりません。テトラパック回収センターにお送りいただき、「ベルマーク点数証明書」を受け取ってください。テトラパック回収センター以外の場所(例:ベルマーク財団、他の協賛会社様など)に届いた場合は送り主様に送料着払いで返送させていただきますので、十分ご注意ください。

### Q7 受け取った「ベルマーク点数証明書」は、どうすれば良いですか？

必ずベルマーク財団にお送りください。ベルマーク財団所定の送り状もお送りください。点検後、「検収済み送り状」(点数結果)が発送され、ベルマーク預金口座に点数が加算されます。



©Nihon Tetra Pak K.K. 2021.12

# テトラパックの紙容器回収にご参加ください。

日本テトラパックは、教育支援活動としての参加と同時に、資源の有効活用のために紙容器回収のリサイクル形式でベルマーク運動に参加しています。

10kgで 最高400点

テトラパックの紙容器を「開いて、洗って、乾かして」使用済み紙容器がベルマークの点数になります。  
(アルミ付き紙容器40点/kg アルミ無し紙容器20点/kg)

**テトラパックの△マークは切り取り不要です。**



### ベルマーク教育助成財団

[www.bellmark.or.jp](http://www.bellmark.or.jp)

「すべての子どもに等しく、豊かな環境のなかで教育を受けさせたい」。そんな願いをこめて1960年に始まったベルマーク運動。ベルマーク運動に参加することで、自分たちの教育環境を整えるとともに、厳しい教育環境にあるお友達の役にも立つ仕組みです。


## 日本テトラパックのベルマーク運動

牛乳や豆乳、ジュース、お茶などが入っているテトラパックの紙容器が、ベルマーク運動の対象となります。ベルマークはついていませんが、テトラパックのマークを目印にしてください。スーパーマーケットやコンビニエンスストア、宅配などで見かける飲料用紙容器です。家庭で集めたものを持ちより、専用回収箱に詰めて送ってください。



### 学校給食牛乳がテトラパックの紙容器の場合

まず、テトラパック受付センターへお電話ください。  
専用回収箱を使わない方法がありますので、ご説明させていただきます。



【テトラパック受付センター】  
**TEL. 0545-30-6690**

受付時間 平日10:00~16:00(土・日・祝日除く)

### ベルマーク対象容器

**ベルマークがついた、テトラパックのすべての紙容器が対象です。**

※アルミ付き紙容器はアルミ無し紙容器と比較して、ベルマーク点数が2倍となります。

□ **必ず「開いて、洗って、乾かして」ください。**

洗っていないもの、汚れの激しいものなどはベルマーク点数対象外です。

□ **回収箱1箱につき、10キロ以上入れてください。(箱重量約600グラムを除く)**

箱の輸送に関わる環境負荷(CO<sub>2</sub>排出)を少なくするため、できるだけ多く入れてください。

□ **プラスチックのストロー袋、ストロー、キャップなどは取り外してください。**

「専用回収箱で学校給食用牛乳パックを送付している学校で、紙製のストローやストロー袋を使用している場合は、リサイクルについて受付センターにご相談ください。

電話:0545-30-6690(平日10:00-16:00)

※ **ベルマークは切り取らないでください。**



## 日本テトラパックのベルマーク運動の流れ

### 1. 発送までの準備

専用回収箱をご請求ください(請求シートをウェブサイトからダウンロードし、ご記入の上、FAXでご請求ください)。

回収箱請求シートのダウンロード : <http://www.eco-kami.jp/bellmark>

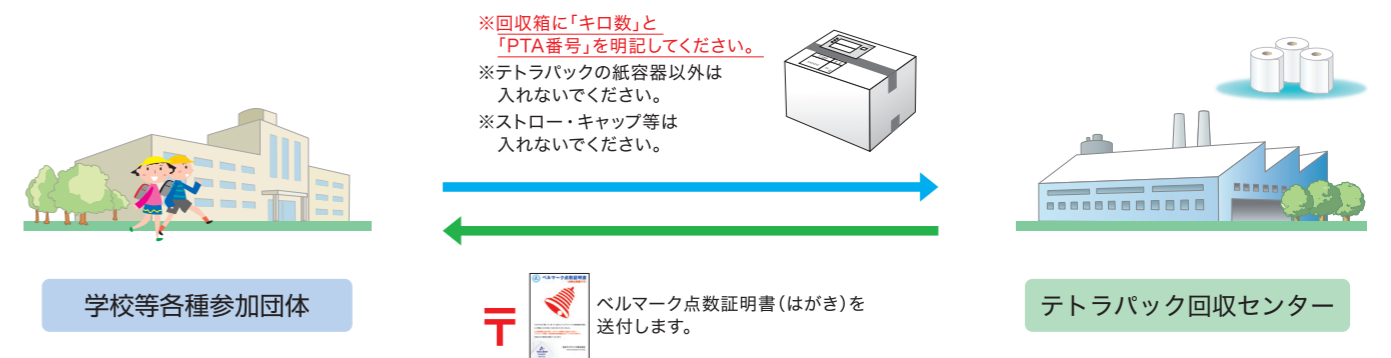


### 2. 回収箱の発送

※紙容器の送り先はテトラパック回収センターです。ベルマーク財団ではありません。

10キロ以上集まったら、回収センターへ、お送りください。

回収センターで計量後、「ベルマーク点数証明書」を発行し、各種参加団体へ発送します。



### 3. ベルマーク点数の加算

※「ベルマーク点数証明書」は必ずベルマーク財団に送ってください。

「ベルマーク点数証明書」と一緒に「ベルマーク財団所定の送り状」をベルマーク財団へお送りください。

詳しくはベルマーク財団(TEL:03-5148-7255)にご確認ください。

